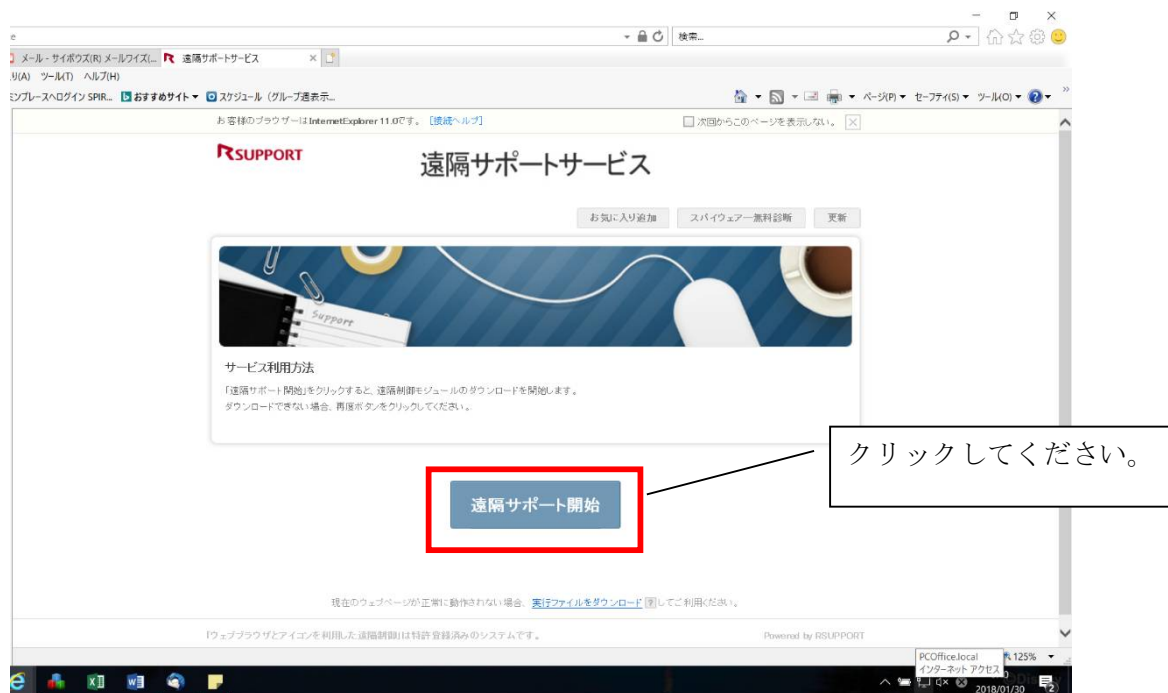
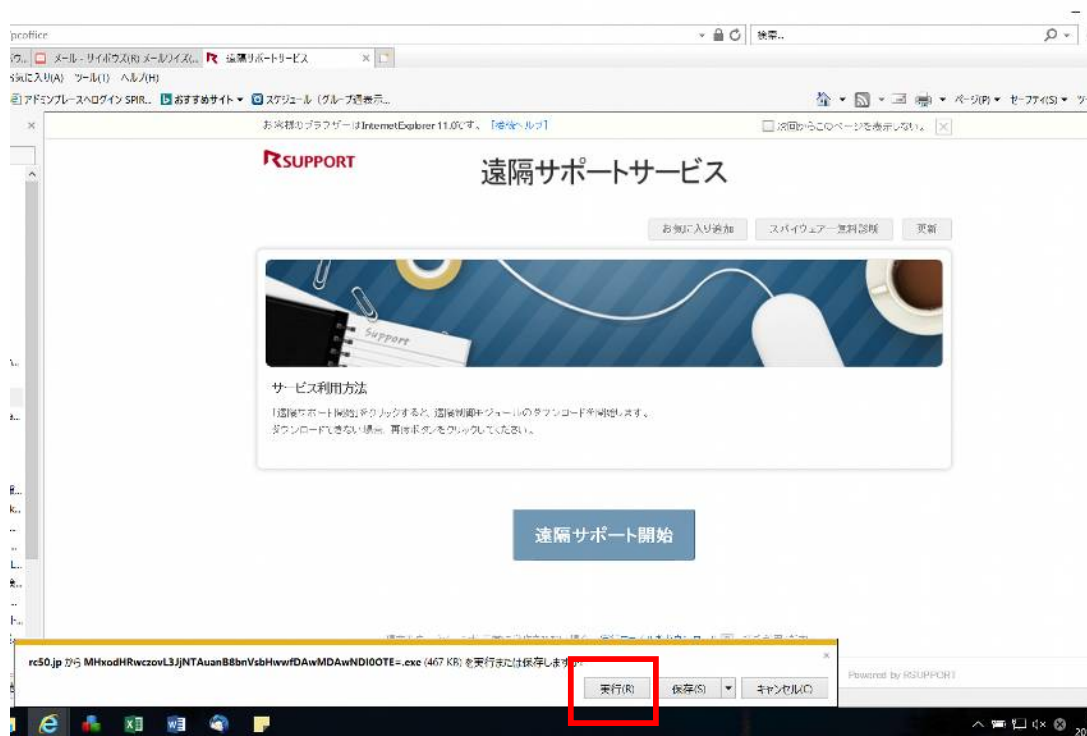


## RemoteCall ご利用案内

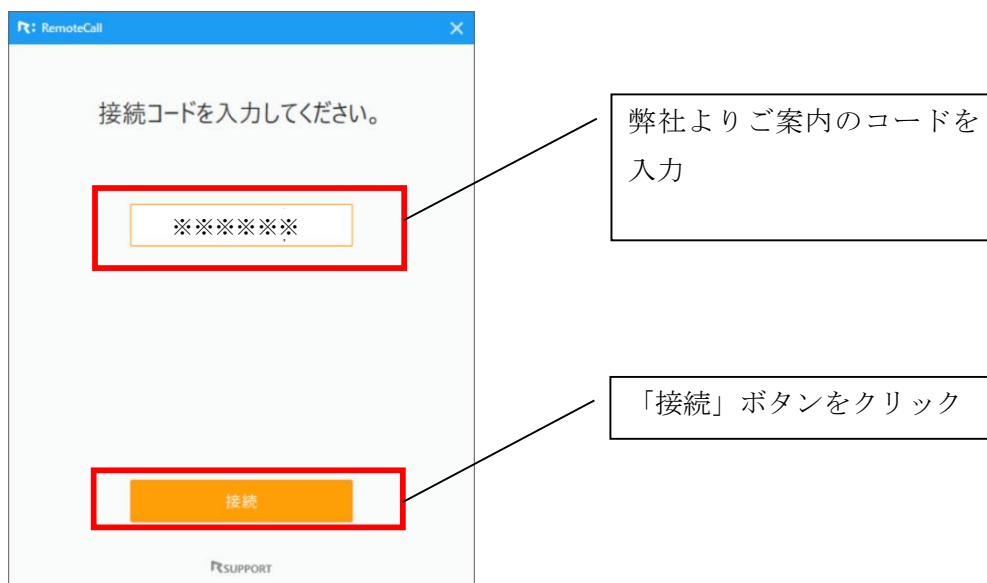
- ※ 弊社ホームページより RemoteCall のアイコン  をクリックして頂き、「遠隔サポートサービス」の画面を表示して頂きます。
- ※ 「遠隔サポート開始」をクリックしてください。



- ※ 下記の画面が表示された場合、「実行」をクリックしてください。



※ 「接続コード」へ弊社よりご案内させて頂くコードを入力後、「接続」ボタンをクリックして下さい。

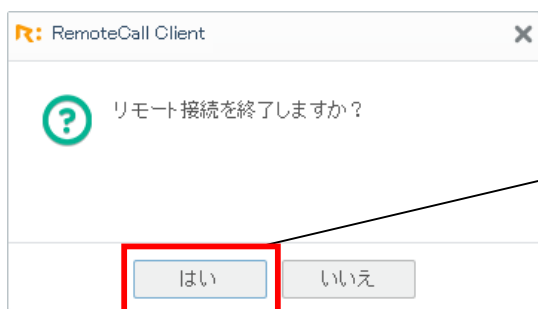


※ 「マウス/キーボード制御同意」に「✓」が入っている事をご確認頂き、「接続」ボタンを再度クリックして下さい。




※ リモート接続がされたら画面中央上部に下記「遠隔制御中」が表示され、作業に入らせて頂きます。

※ 終了の際は、弊社よりご案内させていただきますので、「X」をクリックして終了して下さい。



「はい」をクリック



R SUPPORT

## 遠隔サポートサービス

遠隔サポートサービス終了

遠隔サポートサービスをご利用いただき、ありがとうございます。

遠隔サポート開始時刻 : 2018/01/30 10:27:57  
遠隔サポート終了時刻 : 2018/01/30 10:32:47  
オペレーター : 株式会社バシコンオフィス

開始時刻と終了時刻が表示されます。

[トップ画面へ](#)